

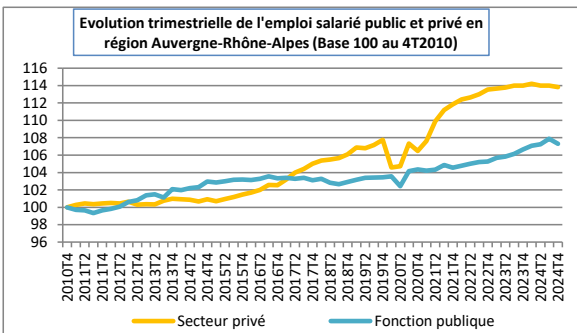
Légère baisse de l'emploi salarié en Auvergne-Rhône-Alpes entre le 3e et le 4e trimestre 2024

| Secteurs d'activités (NAF5) | 2023T4 En milliers | 2024T3 En milliers | 2024T4 En milliers | Évolution trimestrielle (En %) | Évolution annuelle (En %) |
|------------------------------|-----------------------|-----------------------|-----------------------|--------------------------------------|---------------------------------|
| Agriculture | 25,8 | 26,2 | 26,1 | -0,6 | 1,0 |
| Industrie | 549,3 | 548,9 | 548,2 | -0,1 | -0,2 |
| Construction | 216,8 | 213,8 | 213,2 | -0,3 | -1,7 |
| Tertiaire marchand | 1 478,7 | 1 480,5 | 1 479,3 | -0,1 | 0,0 |
| Tertiaire non marchand | 988,7 | 997,8 | 992,7 | -0,5 | 0,4 |
| Auvergne-Rhône-Alpes | 3 259,4 | 3 267,3 | 3 259,4 | -0,2 | 0,0 |
| dont Intérim | 108,3 | 101,5 | 99,8 | -1,7 | -7,9 |
| dont Secteur Privé | 2 586,7 | 2 586,8 | 2 582,6 | -0,2 | -0,2 |
| Fonction Publique | 672,7 | 680,5 | 676,8 | -0,5 | 0,6 |
| France (Hors Mayotte) | 27 064,9 | 27 161,8 | 27 071,7 | -0,3 | 0,0 |

Source : Insee, estimations d'emploi ; estimations trimestrielles Acooss-Urssaf, Dares, Insee
Les données sur l'emploi intérimaire ont été ventilées sur le secteur d'activité utilisateur avec rétropolation sur les trimestres précédents.

L'emploi salarié au 4e trimestre 2024 baisse en Auvergne-Rhône-Alpes (-0,2%), comme en France (hors Mayotte), de -0,3%. Cette baisse concerne tous les secteurs. L'emploi intérimaire, tous secteurs confondus, baisse également (-1,7%).

Sur un an, l'emploi salarié est stable en Auvergne-Rhône-Alpes comme en moyenne nationale. La baisse marquée sur la construction (-1,7%) et plus faible sur l'industrie (-0,2%) est compensée par le tertiaire non marchand (+0,4%).



Source : Insee, estimations d'emploi, CVS; estimations trimestrielles Acooss-Urssaf, Dares, Insee

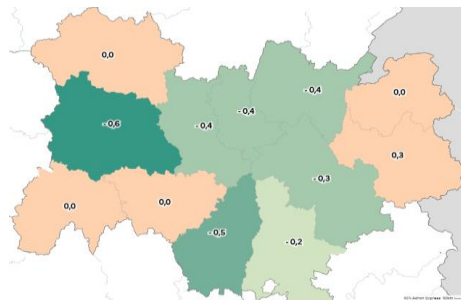
| Secteur | Emploi salarié 2024T4 En milliers | Évolution trimestrielle (en volume) | Évolution annuelle (en volume) |
|-------------------|---|---|-----------------------------------|
| Secteur privé | 2 583 | -4 231 | -4 067 |
| Fonction publique | 677 | -3 615 | 4 110 |

Source : Insee, estimations d'emploi, CVS; estimations trimestrielles Acooss-Urssaf, Dares, Insee

Au 4e trimestre 2024, l'emploi salarié en Auvergne-Rhône-Alpes est en recul par rapport au trimestre précédent, de 4 231 unités (-0,2%) dans le secteur privé et baisse de 3 615 unités (-0,5%) dans la fonction publique. Sur un an, les emplois dans le secteur public ont augmenté de 4 110 unités tandis que ceux de l'emploi privé ont diminué de 4 067 unités (soit +0,6% pour l'emploi public et -0,2% pour le secteur privé).

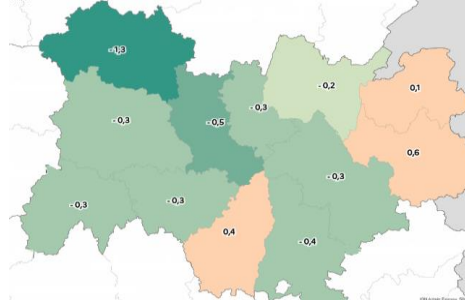
Évolution par département (Source : Insee, estimations d'emploi ; estimations trimestrielles Acooss-Urssaf, Dares, Insee - CVS)

Évolution Trimestrielle (en %)



Auvergne-Rhône-Alpes : -0,2%

Évolution Annuelle (en %)



Auvergne-Rhône-Alpes : 0%

Avertissement :

Les données sur l'emploi salarié couvrent également l'agriculture, les particuliers employeurs et le secteur public (tertiaire non marchand). Par ailleurs le secteur du commerce a été intégré dans le tertiaire marchand hors intérim. Ainsi le champ concerne désormais l'ensemble de l'économie en France hors activités extraterritoriales, y compris l'Outre-mer (hors Mayotte) et les personnes de 15 ans ou plus. S'agissant des données relatives aux secteurs public et privé, elles ne sont pas disponibles à l'échelle départementale. L'ensemble des données est en CVS.

Région Auvergne-Rhône-Alpes

| NAF 17 | Libellé A17 | 2023T4 En milliers | 2024T3 En milliers | 2024T4 En milliers | Evol. trimestrielle (En %) | Evol. annuelle (En %) |
|--------|--|--------------------------|--------------------------|--------------------------|----------------------------------|-----------------------------|
| AZ | Agriculture, sylviculture et peche | 25,8 | 26,2 | 26,1 | -0,6 | 1,0 |
| | Total Agriculture | 25,8 | 26,2 | 26,1 | -0,6 | 1,0 |
| C1 | Fabrication de denrees alimentaires, de boissons et de produits a base de tabac | 78,7 | 80,0 | 80,0 | 0,1 | 1,7 |
| C2DE | Cokéfaction et raffinage. Industries extractives, énergie, eau, gestion des déchets et dépollution | 60,0 | 61,2 | 61,7 | 0,7 | 2,7 |
| C3 | Fabrication d'équipements electriques, electroniques, informatiques ; fabrication de machine | 90,5 | 89,6 | 89,6 | 0,0 | -1,0 |
| C4 | Fabrication de materiels de transport | 29,1 | 29,1 | 29,2 | 0,0 | 0,0 |
| C5 | Fabrication d'autres produits industriels | 291,0 | 289,1 | 287,7 | -0,5 | -1,2 |
| | Total Industrie | 549,3 | 548,9 | 548,2 | -0,1 | -0,2 |
| FZ | Construction | 216,8 | 213,8 | 213,2 | -0,3 | -1,7 |
| | Total Construction | 216,8 | 213,8 | 213,2 | -0,3 | -1,7 |
| GZ | Commerce ; reparation d'automobiles et de motocycles | 423,6 | 422,7 | 422,2 | -0,1 | -0,3 |
| HZ | Transports et entreposage | 183,4 | 184,7 | 184,1 | -0,3 | 0,4 |
| IZ | Hébergement et restauration | 157,0 | 158,8 | 159,2 | 0,3 | 1,4 |
| JZ | Information et communication | 92,4 | 91,5 | 90,9 | -0,6 | -1,6 |
| KZ | Activites financieres et d'assurance | 85,7 | 85,3 | 85,4 | 0,2 | -0,3 |
| LZ | Activites immobilieres | 31,5 | 30,6 | 30,5 | -0,2 | -3,1 |
| MN | Activités scientifiques et techniques ; services administratifs et de soutien | 370,6 | 371,3 | 371,1 | -0,1 | 0,1 |
| RU | Autres activites de services | 134,6 | 135,6 | 135,8 | 0,1 | 0,9 |
| | Total Tertiaire marchand | 1 478,7 | 1 480,5 | 1 479,3 | -0,1 | 0,0 |
| OQ | Administration publique, enseignement, sante humaine et action sociale | 988,7 | 997,8 | 992,7 | -0,5 | 0,4 |
| | Total Tertiaire non marchand | 988,7 | 997,8 | 992,7 | -0,5 | 0,4 |
| | TOTAL | 3 259,4 | 3 267,3 | 3 259,4 | -0,2 | 0,0 |
| MN78 | <i>Dont Activité des agences de travail temporaire</i> | 108,3 | 101,5 | 99,8 | -1,7 | -7,9 |

Département de l'Ain : trimestre précédent, de 0 unités (0,4%) dans le secteur privé et baisse de 0 unités (1,4%) dans la fonction publique. Sur un an, les emplois dans le secte

| NAF17 | Libellé A17 | 2023T4 En milliers | 2024T3 En milliers | 2024T4 En milliers | Evol. trimestrielle (En %) | Evol. annuelle (En %) |
|-------|--|--------------------------|--------------------------|--------------------------|----------------------------------|-----------------------------|
| AZ | Agriculture, sylviculture et peche | 2,4 | 2,5 | 2,5 | -0,4 | 2,3 |
| | Total Agriculture | 2,4 | 2,5 | 2,5 | -0,4 | 2,3 |
| C1 | Fabrication de denrees alimentaires, de boissons et de produits a base | 5,5 | 5,6 | 5,6 | 0,0 | 2,4 |
| C2DE | Cokéfaction et raffinage. Industries extractives, énergie, eau, gestion des déchets et dépollution | 5,1 | 5,1 | 5,1 | 0,1 | 0,9 |
| C3 | Fabrication d'équipements electriques, electroniques, informatiques ; fabrication de machine | 6,3 | 6,2 | 6,2 | -0,2 | -2,2 |
| C4 | Fabrication de materiels de transport | 5,2 | 5,1 | 5,0 | 0,0 | 0,0 |
| C5 | Fabrication d'autres produits industriels | 27,7 | 27,3 | 27,2 | -0,4 | -1,7 |
| | Total Industrie | 49,8 | 49,3 | 49,1 | -0,4 | -1,4 |
| FZ | Construction | 14,4 | 14,2 | 14,1 | -0,9 | -2,7 |
| | Total Construction | 14,4 | 14,2 | 14,1 | -0,9 | -2,7 |
| GZ | Commerce ; reparation d'automobiles et de motocycles | 29,5 | 29,7 | 29,8 | 0,6 | 1,0 |
| HZ | Transports et entreposage | 12,9 | 13,1 | 12,9 | -0,9 | 0,1 |
| IZ | Hébergement et restauration | 7,5 | 7,8 | 7,9 | 0,8 | 5,2 |
| JZ | Information et communication | 1,4 | 1,5 | 1,4 | -1,4 | 2,6 |
| KZ | Activites financieres et d'assurance | 3,6 | 3,6 | 3,5 | -1,8 | -1,5 |
| LZ | Activites immobilieres | 2,0 | 2,1 | 2,1 | 2,0 | 3,5 |
| MN | Activités scientifiques et techniques ; services administratifs et de soutien | 14,9 | 15,0 | 14,9 | -0,9 | -0,4 |
| RU | Autres activites de services | 9,1 | 9,2 | 9,2 | 0,0 | 1,3 |
| | Total Tertiaire marchand | 80,9 | 81,8 | 81,8 | -0,1 | 1,0 |
| OQ | Administration publique, enseignement, sante humaine et action sociale | 62,3 | 63,0 | 62,6 | -0,5 | 0,6 |
| | Total Tertiaire non marchand | 62,3 | 63,0 | 62,6 | -0,5 | 0,6 |
| | TOTAL | 209,9 | 210,8 | 210,0 | -0,4 | 0,1 |
| MN78 | <i>Dont Activité des agences de travail temporaire</i> | 8,6 | 8,2 | 8,0 | -2,6 | -8,0 |

Département de l'Allier

| NAF17 | Libellé A17 | 2023T4 En milliers | 2024T3 En milliers | 2024T4 En milliers | Evol. trimestrielle (En %) | Evol. annuelle (En %) |
|-------|--|--------------------------|--------------------------|--------------------------|----------------------------------|-----------------------------|
| AZ | Agriculture, sylviculture et peche | 1,1 | 1,2 | 1,2 | -0,1 | 4,0 |
| | Total Agriculture | 1,1 | 1,2 | 1,2 | -0,1 | 4,0 |
| C1 | Fabrication de denrees alimentaires, de boissons et de produits a base de tabac | 4,1 | 4,1 | 4,1 | 0,3 | 0,0 |
| C2DE | Cokéfaction et raffinage. Industries extractives, énergie, eau, gestion des déchets et dépollution | 2,0 | 1,9 | 1,9 | 0,4 | -1,1 |
| C3 | Fabrication d'équipements électriques, électroniques, informatiques ; fabrication de machine | 2,7 | 2,8 | 2,8 | 1,3 | 3,2 |
| C4 | Fabrication de matériels de transport | 1,0 | 1,0 | 1,0 | 0,0 | 0,0 |
| C5 | Fabrication d'autres produits industriels | 12,0 | 11,5 | 11,6 | 0,1 | -3,3 |
| | Total Industrie | 21,7 | 21,3 | 21,4 | 0,1 | -1,8 |
| FZ | Construction | 6,8 | 6,8 | 6,8 | 0,7 | -0,2 |
| | Total Construction | 6,8 | 6,8 | 6,8 | 0,7 | -0,2 |
| GZ | Commerce ; réparation d'automobiles et de motocycles | 14,9 | 14,9 | 14,8 | -0,3 | -0,8 |
| HZ | Transports et entreposage | 4,9 | 4,9 | 4,8 | -0,2 | -1,4 |
| IZ | Hébergement et restauration | 4,1 | 4,1 | 4,1 | 1,4 | 0,0 |
| JZ | Information et communication | 0,8 | 0,7 | 0,7 | -2,5 | -19,8 |
| KZ | Activites financières et d'assurance | 2,3 | 2,3 | 2,3 | 1,0 | 1,4 |
| LZ | Activites immobilières | 0,8 | 0,8 | 0,8 | -1,3 | -1,1 |
| MN | Activités scientifiques et techniques ; services administratifs et de soutien | 7,2 | 7,1 | 7,1 | -0,3 | -2,5 |
| RU | Autres activités de services | 5,8 | 5,8 | 5,8 | 0,2 | -0,2 |
| | Total Tertiaire marchand | 41,0 | 40,5 | 40,5 | 0,0 | -1,3 |
| OQ | Administration publique, enseignement, sante humaine et action sociale | 41,9 | 41,9 | 41,8 | -0,2 | -0,2 |
| | Total Tertiaire non marchand | 41,9 | 41,9 | 41,8 | -0,2 | -0,2 |
| | TOTAL | 112,5 | 111,6 | 111,6 | 0,0 | -0,8 |
| MN78 | <i>Dont Activité des agences de travail temporaire</i> | 4,1 | 3,4 | 3,5 | 3,0 | -14,7 |

Département de l'Ardèche

| NAF17 | Libellé A17 | 2023T4 En milliers | 2024T3 En milliers | 2024T4 En milliers | Evol. trimestrielle (En %) | Evol. annuelle (En %) |
|-------|--|--------------------------|--------------------------|--------------------------|----------------------------------|-----------------------------|
| AZ | Agriculture, sylviculture et peche | 1,6 | 1,9 | 1,6 | -15,2 | -2,6 |
| | Total Agriculture | 1,6 | 1,9 | 1,6 | -15,2 | -2,6 |
| C1 | Fabrication de denrees alimentaires, de boissons et de produits a base de tabac | 3,3 | 3,4 | 3,4 | 0,1 | 2,7 |
| C2DE | Cokéfaction et raffinage. Industries extractives, énergie, eau, gestion des déchets et dépollution | 2,6 | 2,6 | 2,6 | -0,3 | 3,5 |
| C3 | Fabrication d'équipements électriques, électroniques, informatiques ; fabrication de machine | 1,7 | 1,7 | 1,7 | 0,5 | -1,3 |
| C4 | Fabrication de matériels de transport | 4,1 | 4,3 | 4,5 | 0,0 | 0,0 |
| C5 | Fabrication d'autres produits industriels | 8,9 | 8,7 | 8,6 | -0,8 | -3,3 |
| | Total Industrie | 20,5 | 20,7 | 20,8 | 0,5 | 1,1 |
| FZ | Construction | 6,5 | 6,4 | 6,4 | -1,4 | -2,3 |
| | Total Construction | 6,5 | 6,4 | 6,4 | -1,4 | -2,3 |
| GZ | Commerce ; réparation d'automobiles et de motocycles | 11,5 | 11,6 | 11,6 | -0,1 | 0,7 |
| HZ | Transports et entreposage | 3,1 | 3,1 | 3,1 | -2,4 | -0,1 |
| IZ | Hébergement et restauration | 4,3 | 4,4 | 4,4 | 0,8 | 1,3 |
| JZ | Information et communication | 0,9 | 0,6 | 0,6 | -6,1 | -36,2 |
| KZ | Activites financières et d'assurance | 1,7 | 1,7 | 1,7 | -0,4 | -0,7 |
| LZ | Activites immobilières | 0,5 | 0,5 | 0,5 | -1,0 | -6,2 |
| MN | Activités scientifiques et techniques ; services administratifs et de soutien | 5,6 | 5,8 | 5,7 | -0,4 | 1,7 |
| RU | Autres activités de services | 5,2 | 5,3 | 5,3 | -0,5 | 3,0 |
| | Total Tertiaire marchand | 32,8 | 33,0 | 32,8 | -0,4 | 0,1 |
| OQ | Administration publique, enseignement, sante humaine et action sociale | 37,3 | 37,6 | 37,4 | -0,5 | 0,3 |
| | Total Tertiaire non marchand | 37,3 | 37,6 | 37,4 | -0,5 | 0,3 |
| | TOTAL | 98,7 | 99,5 | 98,9 | -0,6 | 0,2 |
| MN78 | <i>Dont Activité des agences de travail temporaire</i> | 1,9 | 2,0 | 2,1 | 6,7 | 10,9 |

Département du Cantal

| NAF17 | Libellé A17 | 2023T4 En milliers | 2024T3 En milliers | 2024T4 En milliers | Evol. trimestrielle (En %) | Evol. annuelle (En %) |
|-------|--|--------------------------|--------------------------|--------------------------|----------------------------------|-----------------------------|
| AZ | Agriculture, sylviculture et peche | 0,8 | 0,8 | 0,8 | 0,7 | -1,4 |
| | Total Agriculture | 0,8 | 0,8 | 0,8 | 0,7 | -1,4 |
| C1 | Fabrication de denrees alimentaires, de boissons et de produits a base de tabac | 2,3 | 2,3 | 2,3 | -1,3 | -1,5 |
| C2DE | Cokéfaction et raffinage. Industries extractives, énergie, eau, gestion des déchets et dépollution | 0,6 | 0,6 | 0,6 | 3,4 | 5,8 |
| C3 | Fabrication d'equipements electriques, electroniques, informatiques ; fabrication de machine | 0,2 | 0,2 | 0,2 | -2,5 | 1,5 |
| C4 | Fabrication de materiels de transport | 0,0 | 0,0 | 0,0 | 0,0 | 0,0 |
| C5 | Fabrication d'autres produits industriels | 3,0 | 2,8 | 2,8 | -0,4 | -6,1 |
| | Total Industrie | 6,2 | 6,0 | 6,0 | -0,5 | -3,0 |
| FZ | Construction | 3,7 | 3,7 | 3,7 | -0,1 | -0,8 |
| | Total Construction | 3,7 | 3,7 | 3,7 | -0,1 | -0,8 |
| GZ | Commerce ; reparation d'automobiles et de motocycles | 6,9 | 6,9 | 7,0 | 0,2 | 0,1 |
| HZ | Transports et entreposage | 2,3 | 2,3 | 2,3 | 0,2 | 0,9 |
| IZ | Hébergement et restauration | 1,7 | 1,8 | 1,8 | 0,4 | 2,1 |
| JZ | Information et communication | 0,2 | 0,2 | 0,2 | -2,6 | -9,3 |
| KZ | Activites financieres et d'assurance | 1,1 | 1,1 | 1,1 | -0,1 | 2,9 |
| LZ | Activites immobilieres | 0,2 | 0,2 | 0,2 | 1,4 | -1,5 |
| MN | Activités scientifiques et techniques ; services administratifs et de soutien | 2,7 | 2,7 | 2,6 | -1,3 | -0,4 |
| RU | Autres activites de services | 2,0 | 1,9 | 1,9 | -0,8 | -3,2 |
| | Total Tertiaire marchand | 17,2 | 17,2 | 17,2 | -0,2 | 0,0 |
| OQ | Administration publique, enseignement, sante humaine et action sociale | 20,4 | 20,4 | 20,6 | 0,6 | 0,8 |
| | Total Tertiaire non marchand | 20,4 | 20,4 | 20,6 | 0,6 | 0,8 |
| | TOTAL | 48,3 | 48,2 | 48,2 | 0,1 | -0,2 |
| MN78 | <i>Dont Activité des agences de travail temporaire</i> | 0,8 | 0,8 | 0,7 | -4,7 | -9,0 |

Département de la Drôme

| NAF17 | Libellé A17 | 2023T4 En milliers | 2024T3 En milliers | 2024T4 En milliers | Evol. trimestrielle (En %) | Evol. annuelle (En %) |
|-------|--|--------------------------|--------------------------|--------------------------|----------------------------------|-----------------------------|
| AZ | Agriculture, sylviculture et peche | 4,7 | 4,7 | 4,7 | 1,0 | 0,7 |
| | Total Agriculture | 4,7 | 4,7 | 4,7 | 1,0 | 0,7 |
| C1 | Fabrication de denrees alimentaires, de boissons et de produits a base de tabac | 9,8 | 10,0 | 10,0 | 0,0 | 2,1 |
| C2DE | Cokéfaction et raffinage. Industries extractives, énergie, eau, gestion des déchets et dépollution | 6,1 | 6,4 | 6,4 | 1,1 | 4,6 |
| C3 | Fabrication d'equipements electriques, electroniques, informatiques ; fabrication de machine | 4,3 | 4,3 | 4,3 | -0,2 | -0,7 |
| C4 | Fabrication de materiels de transport | 1,3 | 1,3 | 1,4 | 0,0 | 0,0 |
| C5 | Fabrication d'autres produits industriels | 22,6 | 22,3 | 22,4 | 0,3 | -0,8 |
| | Total Industrie | 44,1 | 44,3 | 44,5 | 0,4 | 0,8 |
| FZ | Construction | 14,1 | 13,8 | 13,7 | -0,3 | -2,7 |
| | Total Construction | 14,1 | 13,8 | 13,7 | -0,3 | -2,7 |
| GZ | Commerce ; reparation d'automobiles et de motocycles | 28,9 | 28,7 | 28,5 | -0,7 | -1,2 |
| HZ | Transports et entreposage | 13,5 | 13,3 | 13,3 | -0,1 | -1,1 |
| IZ | Hébergement et restauration | 8,5 | 8,7 | 8,7 | 0,6 | 2,1 |
| JZ | Information et communication | 2,7 | 2,8 | 2,7 | -3,6 | -0,2 |
| KZ | Activites financieres et d'assurance | 5,6 | 4,9 | 4,8 | -1,2 | -13,4 |
| LZ | Activites immobilieres | 1,3 | 1,2 | 1,2 | -0,2 | -8,7 |
| MN | Activités scientifiques et techniques ; services administratifs et de soutien | 18,8 | 18,8 | 18,9 | 0,2 | 0,2 |
| RU | Autres activites de services | 8,9 | 9,0 | 8,9 | -1,0 | 0,4 |
| | Total Tertiaire marchand | 88,2 | 87,5 | 87,1 | -0,4 | -1,3 |
| OQ | Administration publique, enseignement, sante humaine et action sociale | 60,7 | 61,5 | 61,6 | 0,1 | 1,5 |
| | Total Tertiaire non marchand | 60,7 | 61,5 | 61,6 | 0,1 | 1,5 |
| | TOTAL | 211,8 | 211,7 | 211,6 | -0,1 | -0,1 |
| MN78 | <i>Dont Activité des agences de travail temporaire</i> | 7,0 | 6,7 | 6,4 | -5,5 | -9,4 |

Département de l'Isère

| NAF17 | Libellé A17 | 2023T4 En milliers | 2024T3 En milliers | 2024T4 En milliers | Evol. trimestrielle (En %) | Evol. annuelle (En %) |
|-------|--|--------------------------|--------------------------|--------------------------|----------------------------------|-----------------------------|
| AZ | Agriculture, sylviculture et peche | 2,7 | 2,6 | 2,7 | 4,1 | 1,9 |
| | Total Agriculture | 2,7 | 2,6 | 2,7 | 4,1 | 1,9 |
| C1 | Fabrication de denrees alimentaires, de boissons et de produits a base de tabac | 8,7 | 8,8 | 8,8 | -0,5 | 0,9 |
| C2DE | Cokéfaction et raffinage. Industries extractives, énergie, eau, gestion des déchets et dépollution | 9,7 | 10,0 | 10,0 | 0,3 | 3,6 |
| C3 | Fabrication d'équipements électriques, électroniques, informatiques ; fabrication de machine | 31,4 | 31,1 | 31,1 | 0,0 | -0,8 |
| C4 | Fabrication de materiels de transport | 1,8 | 1,7 | 1,7 | 0,0 | 0,0 |
| C5 | Fabrication d'autres produits industriels | 40,8 | 40,7 | 40,2 | -1,3 | -1,6 |
| | Total Industrie | 92,3 | 92,4 | 91,8 | -0,6 | -0,6 |
| FZ | Construction | 33,5 | 32,9 | 32,6 | -0,9 | -2,6 |
| | Total Construction | 33,5 | 32,9 | 32,6 | -0,9 | -2,6 |
| GZ | Commerce ; réparation d'automobiles et de motocycles | 63,8 | 63,9 | 63,9 | 0,0 | 0,2 |
| HZ | Transports et entreposage | 27,4 | 27,5 | 27,4 | -0,4 | -0,2 |
| IZ | Hébergement et restauration | 19,2 | 19,2 | 19,2 | 0,1 | 0,1 |
| JZ | Information et communication | 15,6 | 15,5 | 15,5 | -0,5 | -1,2 |
| KZ | Activites financieres et d'assurance | 9,9 | 10,0 | 10,0 | 0,1 | 0,8 |
| LZ | Activites immobilieres | 4,2 | 4,1 | 4,1 | -1,0 | -3,3 |
| MN | Activités scientifiques et techniques ; services administratifs et de soutien | 60,9 | 61,2 | 61,4 | 0,3 | 0,7 |
| RU | Autres activites de services | 18,5 | 18,5 | 18,7 | 0,7 | 0,9 |
| | Total Tertiaire marchand | 219,6 | 219,9 | 220,0 | 0,0 | 0,2 |
| OQ | Administration publique, enseignement, sante humaine et action sociale | 150,0 | 150,9 | 150,7 | -0,2 | 0,5 |
| | Total Tertiaire non marchand | 150,0 | 150,9 | 150,7 | -0,2 | 0,5 |
| | TOTAL | 498,0 | 498,8 | 497,8 | -0,2 | 0,0 |
| MN78 | <i>Dont Activité des agences de travail temporaire</i> | 17,1 | 16,2 | 15,7 | -3,2 | -8,3 |

Département de la Loire

| NAF17 | Libellé A17 | 2023T4 En milliers | 2024T3 En milliers | 2024T4 En milliers | Evol. trimestrielle (En %) | Evol. annuelle (En %) |
|-------|--|--------------------------|--------------------------|--------------------------|----------------------------------|-----------------------------|
| AZ | Agriculture, sylviculture et peche | 2,0 | 2,1 | 2,1 | -2,4 | 3,9 |
| | Total Agriculture | 2,0 | 2,1 | 2,1 | -2,4 | 3,9 |
| C1 | Fabrication de denrees alimentaires, de boissons et de produits a base de tabac | 10,3 | 10,4 | 10,5 | 0,8 | 1,5 |
| C2DE | Cokéfaction et raffinage. Industries extractives, énergie, eau, gestion des déchets et dépollution | 3,3 | 3,3 | 3,3 | 1,0 | 2,0 |
| C3 | Fabrication d'équipements électriques, électroniques, informatiques ; fabrication de machine | 7,0 | 7,0 | 7,0 | 0,0 | 0,4 |
| C4 | Fabrication de materiels de transport | 2,5 | 2,6 | 2,6 | 0,0 | 0,0 |
| C5 | Fabrication d'autres produits industriels | 31,0 | 30,9 | 30,8 | -0,2 | -0,6 |
| | Total Industrie | 54,2 | 54,2 | 54,3 | 0,2 | 0,2 |
| FZ | Construction | 18,0 | 17,9 | 17,9 | 0,2 | -0,8 |
| | Total Construction | 18,0 | 17,9 | 17,9 | 0,2 | -0,8 |
| GZ | Commerce ; réparation d'automobiles et de motocycles | 36,0 | 35,5 | 35,3 | -0,4 | -1,7 |
| HZ | Transports et entreposage | 11,7 | 11,7 | 11,6 | -0,4 | -0,5 |
| IZ | Hébergement et restauration | 8,3 | 8,5 | 8,5 | 0,5 | 2,4 |
| JZ | Information et communication | 3,0 | 2,9 | 2,9 | -1,4 | -2,7 |
| KZ | Activites financieres et d'assurance | 7,7 | 7,5 | 7,5 | 0,2 | -2,0 |
| LZ | Activites immobilieres | 2,3 | 2,3 | 2,3 | 1,6 | 0,5 |
| MN | Activités scientifiques et techniques ; services administratifs et de soutien | 23,5 | 23,2 | 23,2 | 0,0 | -1,4 |
| RU | Autres activites de services | 10,3 | 10,3 | 10,4 | 0,4 | 0,9 |
| | Total Tertiaire marchand | 102,7 | 101,9 | 101,8 | -0,1 | -0,9 |
| OQ | Administration publique, enseignement, sante humaine et action sociale | 93,2 | 94,2 | 93,0 | -1,3 | -0,2 |
| | Total Tertiaire non marchand | 93,2 | 94,2 | 93,0 | -1,3 | -0,2 |
| | TOTAL | 270,1 | 270,2 | 269,0 | -0,4 | -0,4 |
| MN78 | <i>Dont Activité des agences de travail temporaire</i> | 7,9 | 7,5 | 7,6 | 1,5 | -3,7 |

Département de la Haute-Loire

| NAF17 | Libellé A17 | 2023T4 En milliers | 2024T3 En milliers | 2024T4 En milliers | Evol. trimestrielle (En %) | Evol. annuelle (En %) |
|-------|--|--------------------------|--------------------------|--------------------------|----------------------------------|-----------------------------|
| AZ | Agriculture, sylviculture et peche | 1,1 | 1,1 | 1,1 | 2,5 | -0,8 |
| | Total Agriculture | 1,1 | 1,1 | 1,1 | 2,5 | -0,8 |
| C1 | Fabrication de denrees alimentaires, de boissons et de produits a base de tabac | 3,5 | 3,5 | 3,5 | -0,1 | 0,7 |
| C2DE | Cokéfaction et raffinage. Industries extractives, énergie, eau, gestion des déchets et dépollution | 1,1 | 1,1 | 1,1 | -0,8 | -0,5 |
| C3 | Fabrication d'equipements electriques, electroniques, informatiques ; fabrication de machine | 0,9 | 0,8 | 0,8 | -0,9 | -4,5 |
| C4 | Fabrication de materiels de transport | 0,8 | 0,8 | 0,8 | 0,0 | 0,0 |
| C5 | Fabrication d'autres produits industriels | 10,6 | 10,6 | 10,6 | -0,1 | 0,0 |
| | Total Industrie | 16,9 | 16,9 | 16,8 | -0,2 | -0,3 |
| FZ | Construction | 5,3 | 5,2 | 5,2 | -0,4 | -1,1 |
| | Total Construction | 5,3 | 5,2 | 5,2 | -0,4 | -1,1 |
| GZ | Commerce ; reparation d'automobiles et de motocycles | 8,6 | 8,5 | 8,6 | 0,7 | -0,4 |
| HZ | Transports et entreposage | 2,7 | 2,7 | 2,8 | 0,3 | 2,4 |
| IZ | Hébergement et restauration | 2,5 | 2,5 | 2,6 | 2,5 | 4,4 |
| JZ | Information et communication | 0,5 | 0,5 | 0,5 | -0,9 | -1,0 |
| KZ | Activites financieres et d'assurance | 1,6 | 1,6 | 1,6 | 0,0 | 0,1 |
| LZ | Activites immobilieres | 0,4 | 0,3 | 0,3 | -3,3 | -9,1 |
| MN | Activités scientifiques et techniques ; services administratifs et de soutien | 3,7 | 3,6 | 3,6 | -0,8 | -2,9 |
| RU | Autres activites de services | 2,7 | 2,6 | 2,6 | -0,2 | -1,7 |
| | Total Tertiaire marchand | 22,6 | 22,5 | 22,6 | 0,3 | -0,2 |
| OQ | Administration publique, enseignement, sante humaine et action sociale | 28,1 | 28,2 | 28,3 | 0,1 | 0,7 |
| | Total Tertiaire non marchand | 28,1 | 28,2 | 28,3 | 0,1 | 0,7 |
| | TOTAL | 74,0 | 73,9 | 74,0 | 0,1 | 0,0 |
| MN78 | <i>Dont Activité des agences de travail temporaire</i> | 2,6 | 2,4 | 2,4 | -2,4 | -8,2 |

Département du Puy-de-Dôme

| NAF17 | Libellé A17 | 2023T4 En milliers | 2024T3 En milliers | 2024T4 En milliers | Evol. trimestrielle (En %) | Evol. annuelle (En %) |
|-------|--|--------------------------|--------------------------|--------------------------|----------------------------------|-----------------------------|
| AZ | Agriculture, sylviculture et peche | 2,7 | 2,6 | 2,7 | 3,5 | 0,8 |
| | Total Agriculture | 2,7 | 2,6 | 2,7 | 3,5 | 0,8 |
| C1 | Fabrication de denrees alimentaires, de boissons et de produits a base de tabac | 6,1 | 6,1 | 6,0 | -1,2 | -0,4 |
| C2DE | Cokéfaction et raffinage. Industries extractives, énergie, eau, gestion des déchets et dépollution | 4,1 | 4,2 | 4,2 | 0,3 | 1,4 |
| C3 | Fabrication d'equipements electriques, electroniques, informatiques ; fabrication de machine | 2,1 | 2,0 | 2,0 | -1,4 | -4,5 |
| C4 | Fabrication de materiels de transport | 1,6 | 1,6 | 1,6 | 0,0 | 0,0 |
| C5 | Fabrication d'autres produits industriels | 30,5 | 30,7 | 30,8 | 0,3 | 1,2 |
| | Total Industrie | 44,3 | 44,6 | 44,6 | 0,0 | 0,6 |
| FZ | Construction | 15,8 | 15,8 | 15,8 | 0,2 | 0,2 |
| | Total Construction | 15,8 | 15,8 | 15,8 | 0,2 | 0,2 |
| GZ | Commerce ; reparation d'automobiles et de motocycles | 30,3 | 30,4 | 30,5 | 0,1 | 0,7 |
| HZ | Transports et entreposage | 15,2 | 15,4 | 15,4 | -0,2 | 1,4 |
| IZ | Hébergement et restauration | 10,7 | 10,7 | 10,7 | -0,3 | 0,1 |
| JZ | Information et communication | 5,4 | 5,3 | 5,3 | -0,7 | -1,8 |
| KZ | Activites financieres et d'assurance | 6,3 | 6,3 | 6,2 | -1,3 | -1,3 |
| LZ | Activites immobilieres | 1,9 | 1,9 | 1,9 | -1,3 | -2,6 |
| MN | Activités scientifiques et techniques ; services administratifs et de soutien | 26,0 | 25,9 | 25,7 | -0,6 | -1,1 |
| RU | Autres activites de services | 11,0 | 11,0 | 11,0 | 0,1 | 0,2 |
| | Total Tertiaire marchand | 106,7 | 107,0 | 106,6 | -0,3 | -0,1 |
| OQ | Administration publique, enseignement, sante humaine et action sociale | 89,3 | 89,8 | 88,7 | -1,2 | -0,6 |
| | Total Tertiaire non marchand | 89,3 | 89,8 | 88,7 | -1,2 | -0,6 |
| | TOTAL | 258,9 | 259,9 | 258,6 | -0,5 | -0,1 |
| MN78 | <i>Dont Activité des agences de travail temporaire</i> | 6,7 | 6,5 | 6,3 | -3,7 | -6,7 |

Département du Rhône

| NAF17 | Libellé A17 | 2023T4 En milliers | 2024T3 En milliers | 2024T4 En milliers | Evol. trimestrielle (En %) | Evol. annuelle (En %) |
|-------|--|--------------------------|--------------------------|--------------------------|----------------------------------|-----------------------------|
| AZ | Agriculture, sylviculture et peche | 3,4 | 3,6 | 3,5 | -2,9 | 2,7 |
| | Total Agriculture | 3,4 | 3,6 | 3,5 | -2,9 | 2,7 |
| C1 | Fabrication de denrees alimentaires, de boissons et de produits a base de tabac | 12,6 | 13,0 | 13,1 | 0,5 | 3,8 |
| C2DE | Cokéfaction et raffinage. Industries extractives, énergie, eau, gestion des déchets et dépollution | 18,7 | 18,9 | 19,2 | 1,1 | 2,7 |
| C3 | Fabrication d'equipements electriques, electroniques, informatiques ; fabrication de machine | 17,6 | 17,4 | 17,5 | 0,2 | -0,7 |
| C4 | Fabrication de materiels de transport | 8,8 | 8,8 | 8,8 | 0,0 | 0,0 |
| C5 | Fabrication d'autres produits industriels | 66,4 | 66,4 | 66,0 | -0,5 | -0,6 |
| | Total Industrie | 124,0 | 124,5 | 124,5 | 0,0 | 0,4 |
| FZ | Construction | 60,7 | 60,3 | 59,9 | -0,7 | -1,3 |
| | Total Construction | 60,7 | 60,3 | 59,9 | -0,7 | -1,3 |
| GZ | Commerce ; reparation d'automobiles et de motocycles | 123,1 | 122,2 | 121,7 | -0,4 | -1,2 |
| HZ | Transports et entreposage | 62,9 | 63,5 | 63,2 | -0,5 | 0,4 |
| IZ | Hébergement et restauration | 44,0 | 44,2 | 44,2 | -0,1 | 0,5 |
| JZ | Information et communication | 55,4 | 55,1 | 54,9 | -0,4 | -0,8 |
| KZ | Activites financieres et d'assurance | 35,0 | 35,4 | 35,7 | 1,0 | 2,0 |
| LZ | Activites immobilieres | 11,8 | 11,4 | 11,4 | -0,2 | -3,3 |
| MN | Activités scientifiques et techniques ; services administratifs et de soutien | 162,7 | 163,7 | 163,3 | -0,2 | 0,4 |
| RU | Autres activites de services | 39,9 | 40,2 | 40,2 | 0,0 | 0,7 |
| | Total Tertiaire marchand | 534,9 | 535,7 | 534,7 | -0,2 | 0,0 |
| OO | Administration publique, enseignement, sante humaine et action sociale | 266,2 | 268,8 | 266,7 | -0,8 | 0,2 |
| | Total Tertiaire non marchand | 266,2 | 268,8 | 266,7 | -0,8 | 0,2 |
| | TOTAL | 989,2 | 992,9 | 989,3 | -0,4 | 0,0 |
| MN78 | <i>Dont Activité des agences de travail temporaire</i> | 38,8 | 36,1 | 35,4 | -2,2 | -8,8 |

Département de la Savoie

| NAF17 | Libellé A17 | 2023T4 En milliers | 2024T3 En milliers | 2024T4 En milliers | Evol. trimestrielle (En %) | Evol. annuelle (En %) |
|-------|--|--------------------------|--------------------------|--------------------------|----------------------------------|-----------------------------|
| AZ | Agriculture, sylviculture et peche | 1,5 | 1,4 | 1,4 | 0,0 | -2,7 |
| | Total Agriculture | 1,5 | 1,4 | 1,4 | 0,0 | -2,7 |
| C1 | Fabrication de denrees alimentaires, de boissons et de produits a base de tabac | 4,6 | 4,7 | 4,7 | -0,1 | 1,8 |
| C2DE | Cokéfaction et raffinage. Industries extractives, énergie, eau, gestion des déchets et dépollution | 3,8 | 4,0 | 4,0 | 0,5 | 4,6 |
| C3 | Fabrication d'equipements electriques, electroniques, informatiques ; fabrication de machine | 4,4 | 4,3 | 4,3 | 0,4 | -1,8 |
| C4 | Fabrication de materiels de transport | 0,3 | 0,3 | 0,3 | 0,0 | 0,0 |
| C5 | Fabrication d'autres produits industriels | 11,6 | 11,5 | 11,3 | -1,7 | -2,8 |
| | Total Industrie | 24,6 | 24,7 | 24,5 | -0,7 | -0,6 |
| FZ | Construction | 15,9 | 15,7 | 15,8 | 0,6 | -0,5 |
| | Total Construction | 15,9 | 15,7 | 15,8 | 0,6 | -0,5 |
| GZ | Commerce ; reparation d'automobiles et de motocycles | 24,7 | 24,7 | 24,9 | 0,6 | 0,8 |
| HZ | Transports et entreposage | 13,3 | 13,5 | 13,5 | 0,1 | 1,1 |
| IZ | Hébergement et restauration | 21,2 | 21,5 | 21,5 | 0,2 | 1,6 |
| JZ | Information et communication | 2,2 | 2,1 | 2,1 | 1,0 | -2,4 |
| KZ | Activites financieres et d'assurance | 4,1 | 4,2 | 4,2 | 0,0 | 1,5 |
| LZ | Activites immobilieres | 2,3 | 2,2 | 2,2 | 0,2 | -2,1 |
| MN | Activités scientifiques et techniques ; services administratifs et de soutien | 19,0 | 19,3 | 19,5 | 1,3 | 2,7 |
| RU | Autres activites de services | 8,7 | 8,9 | 9,0 | 0,9 | 3,3 |
| | Total Tertiaire marchand | 95,4 | 96,3 | 96,9 | 0,6 | 1,5 |
| OO | Administration publique, enseignement, sante humaine et action sociale | 54,2 | 54,5 | 54,6 | 0,2 | 0,6 |
| | Total Tertiaire non marchand | 54,2 | 54,5 | 54,6 | 0,2 | 0,6 |
| | TOTAL | 191,7 | 192,6 | 193,2 | 0,3 | 0,8 |
| MN78 | <i>Dont Activité des agences de travail temporaire</i> | 4,7 | 4,4 | 4,4 | -0,7 | -6,0 |

Département de la Haute-Savoie

| NAF17 | Libellé A17 | 2023T4 En milliers | 2024T3 En milliers | 2024T4 En milliers | Evol. trimestrielle (En %) | Evol. annuelle (En %) |
|-------|--|--------------------------|--------------------------|--------------------------|----------------------------------|-----------------------------|
| AZ | Agriculture, sylviculture et pêche | 1,8 | 1,7 | 1,8 | 1,1 | -1,1 |
| | Total Agriculture | 1,8 | 1,7 | 1,8 | 1,1 | -1,1 |
| C1 | Fabrication de denrées alimentaires, de boissons et de produits à base de tabac | 8,0 | 8,1 | 8,2 | 0,3 | 1,8 |
| C2DE | Cokéfaction et raffinage. Industries extractives, énergie, eau, gestion des déchets et dépollution | 3,1 | 3,1 | 3,1 | 1,1 | 2,0 |
| C3 | Fabrication d'équipements électriques, électroniques, informatiques ; fabrication de machine | 12,0 | 11,7 | 11,7 | -0,1 | -2,3 |
| C4 | Fabrication de matériels de transport | 1,5 | 1,5 | 1,5 | 0,0 | 0,0 |
| C5 | Fabrication d'autres produits industriels | 26,0 | 25,6 | 25,4 | -0,7 | -2,3 |
| | Total Industrie | 50,6 | 50,1 | 49,9 | -0,3 | -1,4 |
| FZ | Construction | 22,0 | 21,1 | 21,3 | 1,0 | -3,2 |
| | Total Construction | 22,0 | 21,1 | 21,3 | 1,0 | -3,2 |
| GZ | Commerce ; réparation d'automobiles et de motocycles | 45,4 | 45,6 | 45,6 | 0,1 | 0,6 |
| HZ | Transports et entreposage | 13,5 | 13,8 | 13,9 | 0,2 | 2,4 |
| IZ | Hébergement et restauration | 25,0 | 25,5 | 25,6 | 0,5 | 2,6 |
| JZ | Information et communication | 4,2 | 4,1 | 4,1 | -1,1 | -2,9 |
| KZ | Activités financières et d'assurance | 6,8 | 6,8 | 6,7 | -0,7 | -1,3 |
| LZ | Activités immobilières | 3,7 | 3,5 | 3,4 | -1,0 | -6,7 |
| MN | Activités scientifiques et techniques ; services administratifs et de soutien | 25,3 | 25,2 | 25,1 | -0,1 | -0,8 |
| RU | Autres activités de services | 12,7 | 12,9 | 12,9 | 0,4 | 1,5 |
| | Total Tertiaire marchand | 136,7 | 137,4 | 137,5 | 0,1 | 0,6 |
| OQ | Administration publique, enseignement, santé humaine et action sociale | 85,3 | 87,0 | 86,8 | -0,2 | 1,8 |
| | Total Tertiaire non marchand | 85,3 | 87,0 | 86,8 | -0,2 | 1,8 |
| | TOTAL | 296,4 | 297,2 | 297,2 | 0,0 | 0,3 |
| MN78 | <i>Dont Activité des agences de travail temporaire</i> | 8,1 | 7,4 | 7,5 | 1,6 | -8,0 |